



Sistelligent

Descripción y explicación del
proceso de inventario
utilizando el software Si-Inver.

Manual Inventario



Sistelligent

**4ª Oriente Sur No. 1315-A
Carretera a Villaflores, Col. Mercedes
Tuxtla Gutiérrez, Chiapas; México**

 **Teléfono: (961) 22 356 44**

 **E-mail: contacto@sistelligent.com**

 **Sitio Web: www.sistelligent.com**

 **Facebook: [Sistelligent Mx](https://www.facebook.com/SistelligentMx)**

Índice

Usuario-----	3
Permisos de Inventario-----	4
Almacenes-----	5
Inventario Físico-----	6
Entradas-----	8
Salidas-----	9
Transferencias-----	10
Puntos de reorden-----	11
Alerta de Reorden-----	12
Pedidos-----	13
Nuevo Pedido-----	13
Consultar-----	14
Autorizar Pedido-----	15
Cotizar Pedido-----	17
Movimientos-----	19
Reportes-----	21

Usuario

Ingresar su Usuario y Contraseña y presionar el botón de Accesar.



Usuario

Contraseña

Accesar

Salir

www.sistelligent.com

Igualmente, que en el Punto de Venta los Datos de Acceso por default son:

Usuario: root

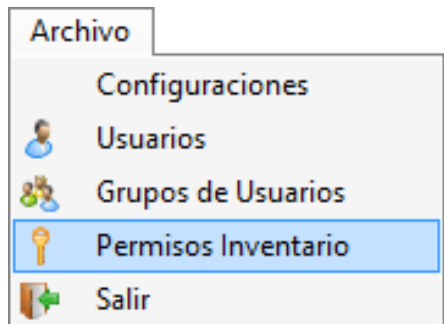
Contraseña: admin

Nota: Por seguridad es recomendable cambiar los datos de Acceso (Ver manual de administración) y que solamente puedan tener acceso los usuarios que correspondan al grupo de tipo Administrador.

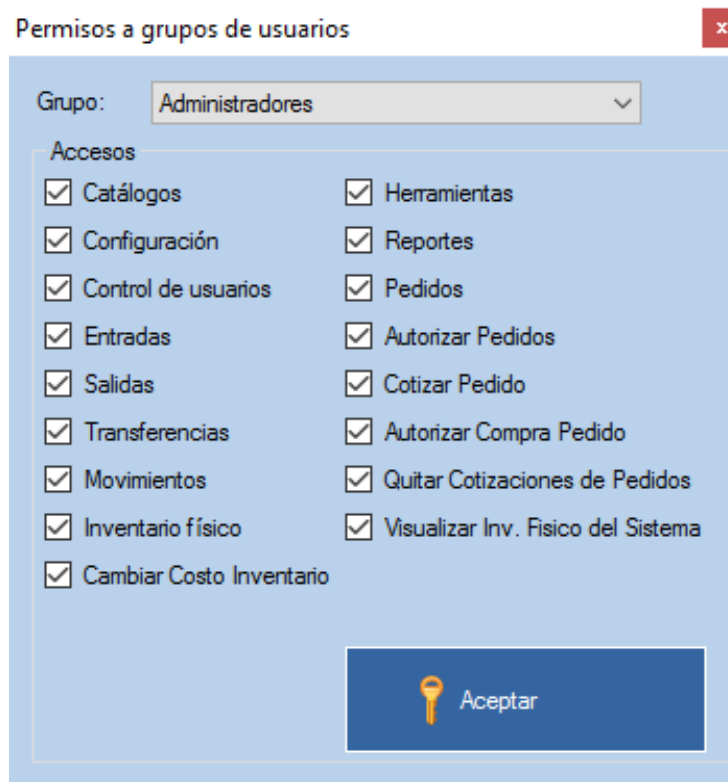
Permisos de Inventario

Para ingresar a la configuración de Permisos de inventario.

Menú Archivo – Permisos de Inventario



Desde esta pantalla realizar todos los cambios en permisos de los diferentes grupos de usuarios.



Seleccionar el grupo de Usuario.

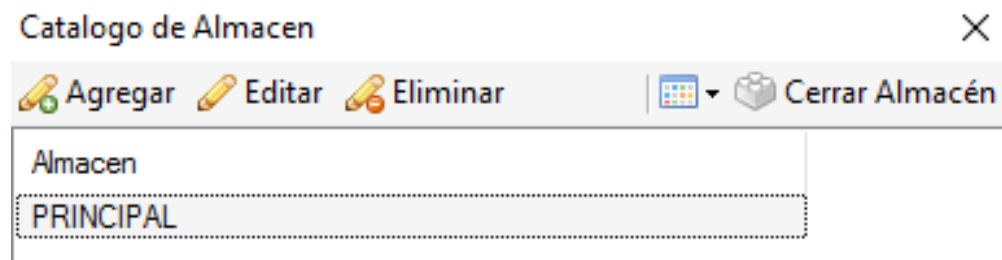
Activar o Desactivar los Permisos requeridos dependiendo de las necesidades.

Almacenes

Representa un lugar en el cual se guardan los productos.

Para ingresar al catálogo de Almacenes.

Menú Catálogo – Almacenes



En este catálogo podemos Agregar, Editar y Eliminar los Almacenes que se requieran.

- **Agregar Almacén**

Presionar el botón Agregar y colocar el nombre del Almacén, presionar la tecla Enter.

- **Editar Almacén**

Seleccionar el Almacén y presionar el botón Editar, al término de realizar el cambio presionar la tecla Enter.

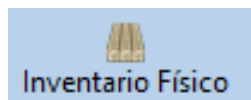
- **Eliminar Almacén**

Seleccionar el Almacén y presionar el botón Eliminar.

Inventario Físico

Es el catálogo en donde se visualiza la cantidad de productos existentes en nuestros almacenes, además donde se podrá cuadrar todos los números en caso de no coincidir con el inventario físico real.

Para ingresar presionar el botón de Inventario Físico.



Seleccionar la fecha y el Almacén.

Si desea ser más específico la búsqueda, seleccionar la Familia.

Igualmente puede realizar la búsqueda por el Nombre del producto.

Fecha: 21/09/2016 Almacén: Familia:

La primera vez que ingrese al Inventario físico muy seguramente tendrá valores en negativos, ya que son todas las ventas realizadas desde que inició a vender con el punto de venta.

Fecha: 21/09/2016 Almacén: Familia:

	Clave	Producto	Unidad	Inventario sistema	Inventario físico	Diferencia	UltimoPrecio	Costo Inventario
▶	emb2	Refresco Coca cola 1 litro	PIEZA	-10			\$0.00	
	emb1	Refresco Coca cola 600 ml	PIEZA	-8			\$0.00	
	emb3	Refresco Fanta 600 ml	PIEZA	-3			\$0.00	
	emb4	Refresco Sprite 600 ml	PIEZA	-5			\$0.00	
	fri2	Cheetos con queso	PIEZA	-4			\$0.00	
	fri1	Papas Sabritas	PIEZA	-6			\$0.00	

Seleccionar la fecha, el Almacén y la Familia, posicionarse en la columna Inventario Físico y colocar la cantidad exacta que existe en el inventario físico real.

Fecha: 21/09/2016 Almacén: Familia:

	Clave	Producto	Unidad	Inventario sistema	Inventario físico	Diferencia	UltimoPrecio	Costo Inventario
	emb2	Refresco Coca cola 1 litro	PIEZA	-10	10	20	\$0.00	0
	emb1	Refresco Coca cola 600 ml	PIEZA	-8	20	28	\$0.00	0
	emb3	Refresco Fanta 600 ml	PIEZA	-3	5	8	\$0.00	0
	emb4	Refresco Sprite 600 ml	PIEZA	-5	5	10	\$0.00	0

Al término de realizar los cambios requeridos presionar el botón Realizar Ajustes.

Fecha: 21/09/2016 Almacén: Familia:

	Clave	Producto	Unidad	Inventario sistema	Inventario físico	Diferencia	UltimoPrecio	Costo Inventario
	emb2	Refresco Coca cola 1 litro	PIEZA	10			\$0.00	0
	emb1	Refresco Coca cola 600 ml	PIEZA	20			\$0.00	0
	emb3	Refresco Fanta 600 ml	PIEZA	5			\$0.00	0
	emb4	Refresco Sprite 600 ml	PIEZA	5			\$0.00	0

Realizar el mismo procedimiento familia por familia, o producto por producto que desea realizar el ajuste de inventario.

Al igual realizar el mismo procedimiento Almacén por Almacén en caso de contar con más de uno.

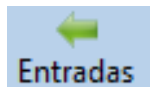
Puede realizar el cambio del último precio de compra.

Posicionarse en la columna último precio, colocar el deseado y presionar el botón Cambiar costo inventario, siempre y cuando tenga productos a favor.

Entradas

Son todos los movimientos de entrada de productos, realizarlo cada vez que ingrese nuevos productos a su almacén físico y después de haber hecho sus registros correctos de inventario físico.

Para ingresar presionar el botón de Entradas.



	Clave	Producto	Cantidad	Unidad	Impuesto	Precio Unitario	Descuento
	emb2	Refresco Coca cola 1 litro	10	PIEZA	SIN IVA	0.00	0.00

La búsqueda del producto a ingresar puede realizarlo por Clave o por Nombre de producto.

Colocar la Cantidad a ingresar, el tipo de impuesto, si desea el precio unitario y si existiera el descuento.

Almacén:

Proveedor:

Fecha:

No. Factura:

 Serie:

Nota:

Manejar descuento en Porcentaje

Guardar Limpiar

Si cuenta con **Pedidos** registrados y autorizados (Ver Página 13) puede cargarlo con solo presionar el botón Precargar Pedidos.

Colocar el Almacén, el Proveedor, la fecha en la cual ingresa el producto, si hubiera factura activar la opción y colocar el número de esta y serie, si desea puede agregar alguna nota.

Presionar el botón de Guardar.



Salidas

Son todos los movimientos de salidas de productos, ya sea por defectuoso, caducidad u otro motivo que amerite su salida.

Si cuenta con el sistema de punto de venta o restaurante, una venta realizada se verá reflejada como una salida de los productos de manera automática.

Para ingresar presionar el botón de Salidas.

➔ Salidas

	Clave	Producto	Cantidad	Unidad	Precio Unitario	Descuento
	emb2	Refresco Coca cola 1 litro	2	PIEZA	0.00	0.00
						

La búsqueda del producto a salir puede realizarlo por Clave o por Nombre de producto.

Colocar la Cantidad a salir, el precio unitario si lo desea y si hubiera el descuento.

Almacén:

Cliente:

Fecha:

No. Factura:

Serie:

Nota:

Guardar

Limpiar

Colocar el Almacén, el Cliente, la fecha en la cual sale el producto, si hubiera factura activar la opción y colocar el número de esta y serie, si desea puede agregar alguna nota.

Presionar el botón de Guardar.

Transferencias

En caso de contar con más de un almacén (Principal y Bodega) y necesita realizar las transferencias de productos de un sitio a otro para poder realizar las ventas correctas.

Para ingresar presionar el botón de Transferencias.



Clave	Producto	Cantidad	Unidad	Precio Unitario	Descuento
emb2	Refresco Coca cola 1 litro	10	PIEZA	0.00	0.00

La búsqueda del producto a transferir puede realizarlo por Clave o por Nombre de producto.

Colocar la Cantidad a transferir, si desea el precio unitario y si existiera el descuento.

Almacén O:

Almacén destino:

Fecha:

No. Factura:

Serie:

Nota:

Guardar Limpiar

Colocar el Almacén Origen (Donde saldrá el producto), el Almacén Destino (Donde se agregará el producto), la fecha en la cual se realiza la transferencia del producto, si hubiera factura activar la opción y colocar el número de esta y si desea puede agregar alguna nota.


Presionar el botón de Guardar.

Puntos de reorden


Es una herramienta que sirve para la optimización y automatización de nuestro inventario. Cuantifica la cantidad de cada uno de nuestros productos para darnos un aviso de que mercancía o producto nos queda poco en existencia para así poder realizar nuestros **Pedidos** (Ver Página 13) y compras antes de que este se agote.

Para ingresar al catálogo de Puntos de reorden.

Menú Herramientas – Puntos de reorden.

 Llenado automático

Almacén:

 Realizar ajustes

Familia:

	Clave	Producto	Unidad	CPM	Cantidad
▶	emb2	Refresco Coca cola 1 litro	PIEZA	11	10.0000
	emb1	Refresco Coca cola 600 ml	PIEZA	14	14.0000
	emb3	Refresco Fanta 600 ml	PIEZA	3	3.0000

La búsqueda se puede realizar de dos maneras:

1.- *Producto por producto.*

2.- *Seleccionar el Almacén y la familia*

En ambos casos, posicionarse en la columna cantidad y colocar el número en el cual queremos que nos mande la alerta

En caso de no querer colocar en la columna cantidad el número deseado, presionar el botón Llenado automático y las filas serán llenadas con el número que aparezca en CPM (Consumo Promedio).

Presionar el botón realizar Ajustes.

Alerta reorden

Después de configurar los puntos de reorden, se tiene la opción de Alerta de reorden para visualizar el estatus en la que se encuentra lo cuantificable de nuestros productos.

Para ingresar a las alertas de reorden

Presionar el botón  Alerta reorden

Almacén	Familia	Producto	Unidad	Punto de reorden	Inventaro	Pedido sugerido
PRINCIPAL	FRITURAS	Papas Sabritas(sa)	PIEZA	5.0000	0	5
PRINCIPAL	EMBOTELLADOS	Refresco Coca cola 600 ml(emb1)	PIEZA	14.0000	10	4
PRINCIPAL	EMBOTELLADOS	Refresco Coca cola 1 litro(emb2)	PIEZA	10.0000	5	5

Color blanco: Representa valores en productos que se encuentra arriba de un 50% de existencia.

Color amarillo: Representa valores en productos que se encuentra en un 50% o menos de existencia



Color rojo: Representa valores en productos que no hay en existencia

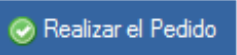
Pedidos

Para llevar un mejor control de nuestras entradas a nuestro almacén o almacenes podemos registrar nuestros pedidos realizados a nuestros proveedores.

Para ingresar al catálogo de Pedidos

Presionar el botón  Pedidos



 Nuevo Pedido
  Consultar

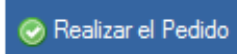
Selecciona Almacen:
 Fecha Solicitud:


	Clave	Producto	Cantidad	Unidad	Observaciones
*					

Nuevo Pedido

- Presionar el botón Nuevo Pedido
- Seleccionar el Almacén
- Seleccionar la Fecha Solicitud
- Capturar la clave del producto
- Colocar la cantidad a solicitar
- Si lo desea puede colocar Observaciones
- Presionar el botón Realizar el Pedido

 Nuevo Pedido
  Consultar

Selecciona Almacen:
 Fecha Solicitud:


	Clave	Producto	Cantidad	Unidad	Observaciones
	emb1	Refresco Coca cola 600 ml	20	PIEZA	
	emb2	Refresco Coca cola 1 litro	10	PIEZA	
	emb3	Refresco Fanta 600 ml	10	PIEZA	

Consultar

Se puede consultar los pedidos para verificar el estatus:

1. Por surtir
2. Parcialmente Surtido
3. Surtido
4. Cancelado
5. Todos

Para esto:

- Presionar el botón Consultar
- Seleccionar el Almacén
- Seleccionar el rango de fecha de solicitud
- Seleccionar el estatus del pedido
- Presionar el botón Consultar Pedidos

+ Nuevo Pedido | Consultar | Autorizar Pedido | Cotizar Pedido

Selecciona Almacen: | Fecha Solicitud: 30/10/2016 al 01/11/2016 Consultar Pedidos

	Clave	Producto	Cantidad	Unidad	Observaciones	Autorizado	Pendiente Surtir	Surtido	Estatus
▶	emb1	Refresco Coca cola 600 ml	20.0000	pza	PIEZA	0.0000	0.0000	0.0000	X Surtir
	emb2	Refresco Coca cola 1 litro	10.0000	pza	PIEZA	0.0000	0.0000	0.0000	X Surtir
	emb3	Refresco Fanta 600 ml	10.0000	pza	PIEZA	0.0000	0.0000	0.0000	X Surtir

Así también para verificar acciones como:

- Autorizado
- Pendiente por Surtir
- Surtido

Selecciona Almacen: | Fecha Solicitud: 30/10/2016 al 01/11/2016 Consultar Pedidos

	Clave	Producto	Cantidad	Unidad	Observaciones	Autorizado	Pendiente Surtir	Surtido	Estatus
▶	emb1	Refresco Coca cola 600 ml	20.0000	pza	PIEZA	10.0000	0.0000	10.0000	Surtido
	emb2	Refresco Coca cola 1 litro	10.0000	pza	PIEZA	10.0000	0.0000	10.0000	Surtido
	emb3	Refresco Fanta 600 ml	10.0000	pza	PIEZA	10.0000	5.0000	5.0000	Parcialmente Surtido

Autorizar Pedido

Para autorizar un pedido que ya fue solicitado.

- Presionar el botón Consultar
- Presionar el botón Autorizar Pedido

Se agregará una columna más "**Cantidad Autorizar**".

Selecciona Almacen:
 Fecha Solicitud: 31/10/2016 al 01/11/2016

	Clave	Producto	Cantidad	Unidad	Observaciones	Autorizado	Cantidad Autorizar	Pendiente Surtir	Surtido	Estatus
▶	emb1	Refresco Coca cola 600 ml	20.0000	pza	PIEZA	0.0000	0	0.0000	0.0000	X Surtir
	emb2	Refresco Coca cola 1 litro	10.0000	pza	PIEZA	0.0000	0	0.0000	0.0000	X Surtir
	emb3	Refresco Fanta 600 ml	10.0000	pza	PIEZA	0.0000	0	0.0000	0.0000	X Surtir

En ella se agregará la cantidad que deseamos autorizar en base a la cantidad solicitada anteriormente.

Selecciona Almacen:
 Fecha Solicitud: 31/10/2016 al 01/11/2016

	Clave	Producto	Cantidad	Unidad	Observaciones	Autorizado	Cantidad Autorizar	Pendiente Surtir	Surtido	Estatus
▶	emb1	Refresco Coca cola 600 ml	20.0000	pza	PIEZA	0.0000	10	0.0000	0.0000	X Surtir
	emb2	Refresco Coca cola 1 litro	10.0000	pza	PIEZA	0.0000	10	0.0000	0.0000	X Surtir
	emb3	Refresco Fanta 600 ml	10.0000	pza	PIEZA	0.0000	10	0.0000	0.0000	X Surtir

- Presionar el botón Autorizar.

Selecciona Almacen:
 Fecha Solicitud: 31/10/2016 al 01/11/2016

	Clave	Producto	Cantidad	Unidad	Observaciones	Autorizado	Pendiente Surtir	Surtido	Estatus
▶	emb1	Refresco Coca cola 600 ml	20.0000	pza	PIEZA	10.0000	10.0000	0.0000	X Surtir
	emb2	Refresco Coca cola 1 litro	10.0000	pza	PIEZA	10.0000	10.0000	0.0000	X Surtir
	emb3	Refresco Fanta 600 ml	10.0000	pza	PIEZA	10.0000	10.0000	0.0000	X Surtir

Ya autorizados los pedidos podemos precargar en **Entradas** (Ver Página 8) y dependiendo del movimiento de entrada que se haga cambiará el estatus.

Ejemplo 1:

Cantidad Solicitada: 20
Cantidad Autorizada: 10
Pendiente por surtir: 10
Entradas: 10

Resultado: Surtido = 10, Estatus = Surtido

Ejemplo 2:

Cantidad Solicitada: 10
Cantidad Autorizada: 10
Pendiente por surtir: 10
Entradas: 10

Resultado: Surtido = 10, Estatus = Surtido

Ejemplo 3

Cantidad Solicitada: 20
Cantidad Autorizada: 10
Pendiente por surtir: 10
Entradas: 5

Resultado: Surtido = 5, Estatus = Parcialmente Surtido

Ejemplo 4

Cantidad Solicitada: 10
Cantidad Autorizada: 10
Pendiente por surtir: 10
Entradas: 5

Resultado: Surtido = 5, Estatus = Parcialmente Surtido

Cotizar Pedido

Si antes de **Autorizar Pedido** (Ver Página 15) deseamos obtener el mejor precio de compra podemos realizar cotizaciones de productos con nuestros proveedores.

- Realizar la **Consulta** (Ver Página 14)
- Presionar el botón Cotizar Pedido

Se agregará una columna más **“Cotizar”** y cada fila con su respectivo botón **“Capturar”**.

+ Nuevo Pedido Consultar Autorizar Pedido Cotizar Pedido										
Selecciona Almacen: <input type="text" value="GENERAL"/>		Fecha Solicitud: <input checked="" type="checkbox"/> 30/10/2016 al <input type="checkbox"/> 01/11/2016		<input type="button" value="Consultar Pedidos"/>						
Clave	Producto	Cantidad	Unidad	Observaciones	Autorizado	Pendiente Surtir	Surtido	Estatus	Cotizar	
emb1	Refresco Coca cola 600 ml	20.0000	pza	PIEZA	0.0000	0.0000	0.0000	X Surtir	<input type="button" value="Capturar"/>	
emb2	Refresco Coca cola 1 litro	10.0000	pza	PIEZA	0.0000	0.0000	0.0000	X Surtir	<input type="button" value="Capturar"/>	
emb3	Refresco Fanta 600 ml	10.0000	pza	PIEZA	0.0000	0.0000	0.0000	X Surtir	<input type="button" value="Capturar"/>	

- Presionar el botón Capturar.

Añadir Cotización x

Proveedor:

ID	Proveedor	Precio Unitario	Vigencia (dias)	Fecha

Quitar cotización Proveedor

- Seleccionar el Proveedor en caso de no tenerlo se puede agregar (Ver manual de administración)
- Seleccionar el tipo de Impuesto en caso de no tenerlo se puede agregar (Ver manual de administración)
- Colocar el Precio Unitario
- Colocar la Vigencia en caso que lo tenga (Vigencia de la cotización)
- Seleccionar la fecha en la cual le estan realizando la cotización
- Presionar el botón Agregar

Añadir Cotización

x

Proveedor: Agregar

IVA

ID	Proveedor	Precio Unitario	Vigencia (dias)	Fecha
<input type="checkbox"/>	PROVEEDOR GENERICO	8.00	3	31/10/2016 12:00:00 a. m.
<input type="checkbox"/>	PROVEEDOR DOS	8.25	3	31/10/2016 12:00:00 a. m.
<input type="checkbox"/>	PROVEEDOR UNO	8.50	3	31/10/2016 12:00:00 a. m.

Quitar cotización Proveedor

Para quitar una cotización seleccionar la fila de la cotización y presionar el botón Quitar cotización Proveedor.

Movimientos

Para el mejor control del inventario se puede visualizar los movimientos que se realicen, como son las entradas y las salidas, esto a través de la opción de Movimientos.

Para ingresar presionar el botón de Movimientos.



Almacén: General Desde: 07/07/2016 hasta: 08/09/2016 No. Factura:

Movimiento: Entradas y Salidas Proveedor:

Para realizar la búsqueda deseada





- Seleccionar el Almacén
- Seleccionar la fecha Desde y Hasta
- Colocar el No de Factura en caso de que se requiera y que se halla registrado en **Entradas** (Ver Página 8) o **Salidas** (Ver Página 9)
- Seleccionar el tipo de Movimiento
 1. Entradas
 2. Salidas
 3. Entradas y Salidas
- Activar el proveedor en caso que se requiera
- Si se activa el proveedor seleccionarlo de la lista
- Presionar el botón Mostrar

	Movimiento	Factura	Fecha	Cliente	Total	Notas
	Salida	F - 282	19/08/2016	VENTA PUBLICO GENERAL	\$ 9816.22	
	Entrada	419-	19/08/2016	JORGE ARTURO GORDILLO ALBORES	\$ 4811.51	
	Salida	F - 283	20/08/2016	VENTA PUBLICO GENERAL	\$ 208.82	
	Salida	F - 285	20/08/2016	VENTA PUBLICO GENERAL	\$ 211.49	
	Salida	F - 286	20/08/2016	VENTA PUBLICO GENERAL	\$ 431.52	
	Salida	F - 287	20/08/2016	VENTA PUBLICO GENERAL	\$ 212.36	
	Salida	F - 288	20/08/2016	VENTA PUBLICO GENERAL	\$ 58.97	

Campos con los que cuenta la visualización

- Movimiento
- Factura
- Fecha
- Cliente
- Total
- Notas

Para visualizar los detalles presionar la fila del movimiento y en la parte inferior de la pantalla se mostrará todos los detalles.

	Movimiento	Factura	Fecha	Cliente	Total	Notas
 	Salida	R - 37	23/09/2016	No Definido	\$ 0.00	AJUSTE POR INVENTARIO
 	Entrada	R - 38	23/09/2016	No Definido	\$ 0.00	AJUSTE POR INVENTARIO
Vista Rápida: Productos Cancelados: 0						
Producto	Cantidad	Unidad				
Refresco Coca cola 1 litro	10	pza				
Refresco Coca cola 600 ml	8	pza				
Refresco Fanta 600 ml	3	pza				
Refresco Sprite 600 ml	5	pza				
Cheetos con queso	4	pza				
Papas Sabritas	6	pza				

Reportes

El software cuenta con diversos reportes como son:

1. Inventarios por Almacén
2. Entradas
3. Movimientos
4. Inventario Físico
5. Alerta de Reorden
6. Consumo Promedio
7. Inventario por Almacén manual

Cada uno de los módulos puede ser modificado si así se requiere con un costo por modificación.



Sistelligent

**4ª Oriente Sur No. 1315-A
Carretera a Villaflores, Col. Mercedes
Tuxtla Gutiérrez, Chiapas; México**

 **Teléfono: (961) 22 356 44**

 **E-mail: contacto@sistelligent.com**

 **Sitio Web: www.sistelligent.com**

 **Facebook: [Sistelligent Mx](https://www.facebook.com/SistelligentMx)**

